

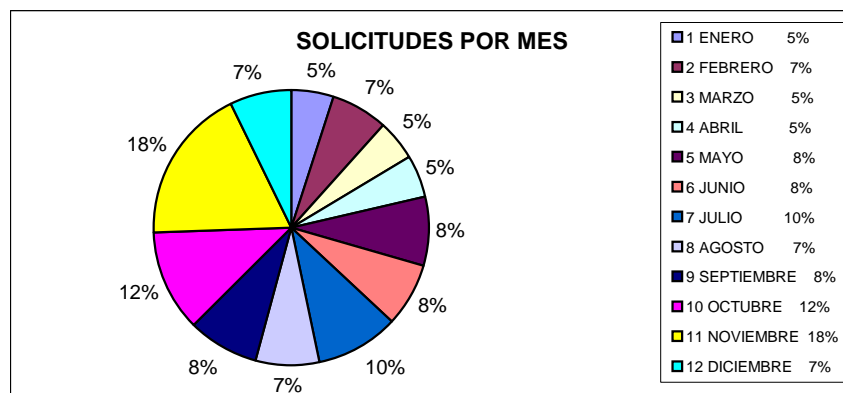


INFORMACIÓN ESTADÍSTICA 2007 UNIDAD DE TRANSPARENCIA E INFORMACIÓN

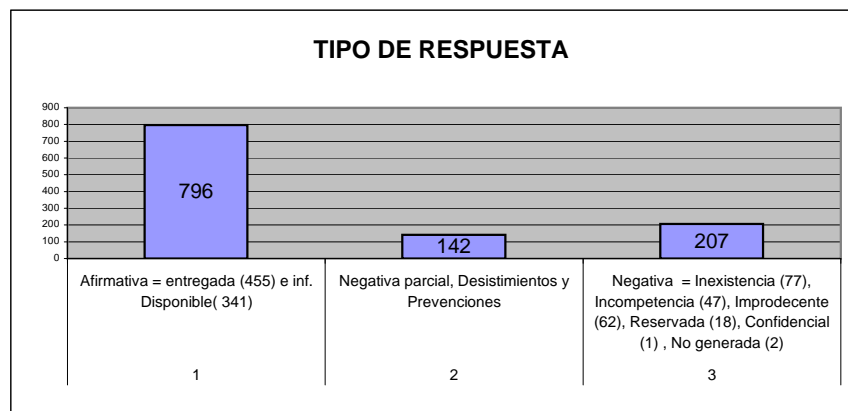
2007

1145 solicitudes

SOLICITUDES POR MES			
1	ENERO	5%	56
2	FEBRERO	7%	77
3	MARZO	5%	55
4	ABRIL	5%	58
5	MAYO	8%	90
6	JUNIO	8%	87
7	JULIO	10%	112
8	AGOSTO	7%	84
9	SEPTIEMBRE	8%	97
10	OCTUBRE	12%	135
11	NOVIEMBRE	18%	211
12	DICIEMBRE	7%	83
TOTAL			1145



TIPO DE RESPUESTA		
1	Afirmativa = entregada (455) e inf. Disponible(341)	796
2	Negativa parcial, Desistimientos y Previsiones	142
3	Negativa = Inexistencia (77), Incompetencia (47), Improdeciente (62), Reservada (18), Confidencial (1) , No generada (2)	207
TOTAL		1145





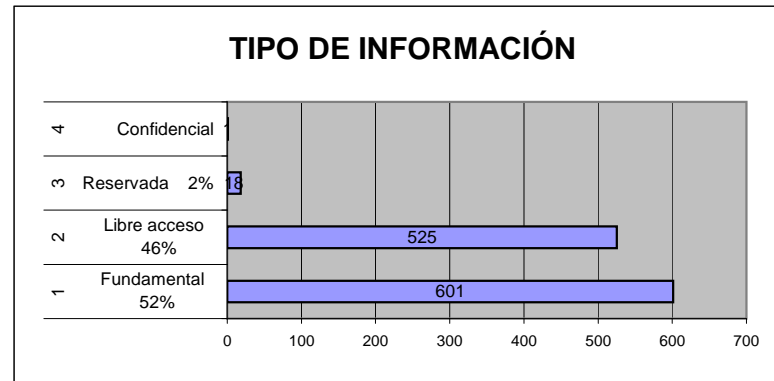
INFORMACIÓN ESTADÍSTICA 2007

UNIDAD DE TRANSPARENCIA E INFORMACIÓN

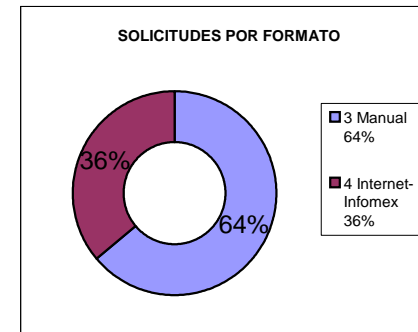
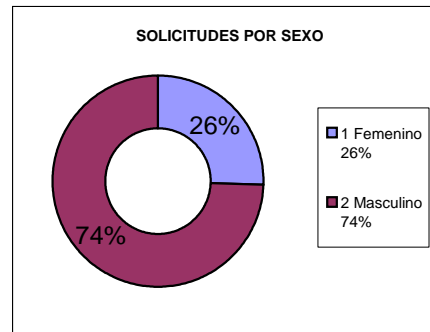
2007

1145 solicitudes

TIPO DE INFORMACIÓN		
1	Fundamental 52%	601
2	Libre acceso 46%	525
3	Reservada 2%	18
4	Confidencial	1
TOTAL		1145



SOLICITUDES POR SEXO Y FORMATO		
1	Femenino 26%	293
2	Masculino 74%	852
3	Manual 64%	730
4	Internet- Infomex 36%	415



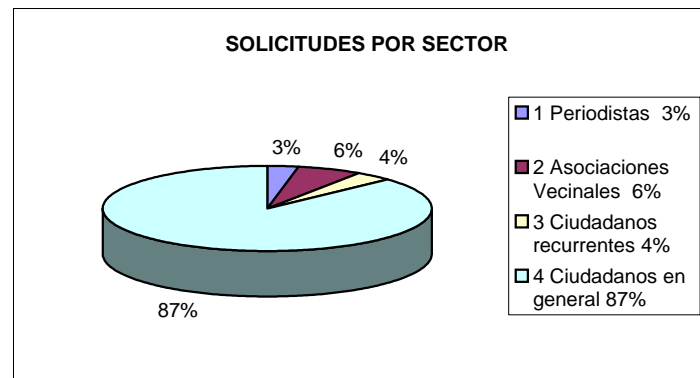


INFORMACIÓN ESTADÍSTICA 2007 UNIDAD DE TRANSPARENCIA E INFORMACIÓN

2007

1145 solicitudes

SOLICITUDES POR SECTOR		
1	Periodistas 3%	35
2	Asociaciones Vecinales 6%	73
3	Ciudadanos recurrentes 4%	42
4	Ciudadanos en general 87%	995
TOTAL		1145



TEMAS RECURRENTES	
1	Licencias de giro
2	Licencias de construcción
3	Despidos e Indemnizaciones de servidores públicos
4	Sueldos de servidores públicos
5	Mercado libertad
6	Viaje a Río de Janeiro
7	Villa Panamericana
8	Permisos de estacionamientos
9	Copias de actas de sesiones
10	Erogaciones municipales por diversos conceptos

El tiempo para resolver las solicitudes de información fue de máximo 10 días hábiles.